

Банкротства юридических лиц в России: основные тенденции I квартал 2020

Алексей Рыбалка
Ведущий эксперт

Дата актуализации:
08.04.2020

Выводы

- Важные новости о банкротствах:
 - ФНС с 16 марта приостановила подачу заявлений о банкротстве компаний;
 - Правительство с 4 апреля ввело мораторий на возбуждение дел о банкротстве (мораторий будет действовать полгода);
 - ФНС назвала компании и ИП с правом моратория на банкротство (всего в список вошли почти 1,3 млн компаний и индивидуальных предпринимателей).

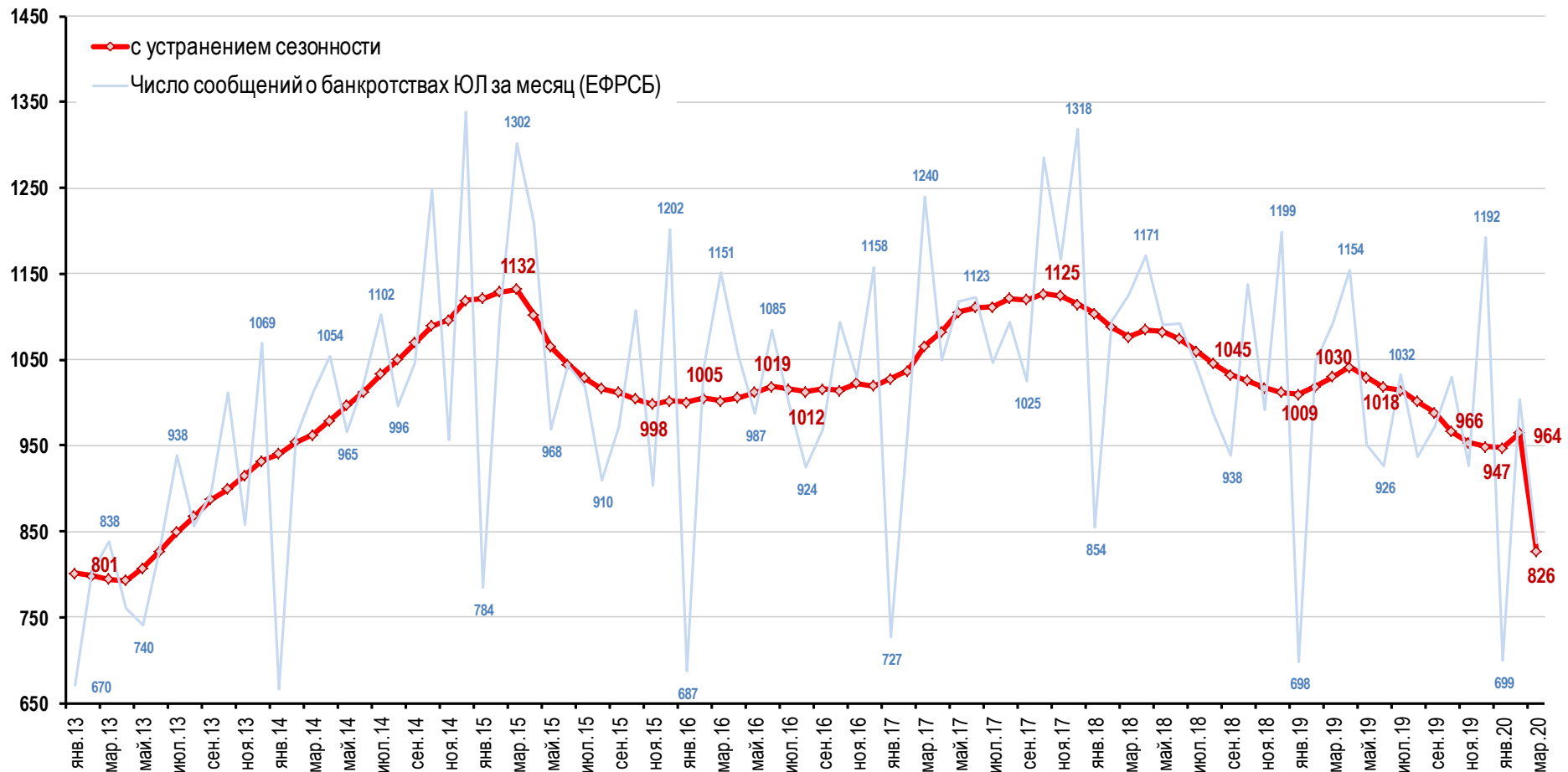
- В экономике России по итогам января-февраля 2020 г., как и во многих отраслях, существенных изменений в интенсивности корпоративных банкротств не наблюдалось*.
 - По нашим оценкам, в связи с приостановкой ФНС подачи заявлений о банкротствах компаний в марте число юрлиц-банкротов в экономике оказалось на 15-18% ниже, чем могло бы быть до принятия данных мер (см. слайд [№3](#));
 - Отдельно стоит обратить внимание на пищевую промышленность, где в январе-феврале зафиксирован рост числа банкротств (см. слайд [№16](#));
 - В феврале также отмечался всплеск банкротств в машиностроительном комплексе (см. слайд [№18](#));
 - В электроэнергетике, напротив, в начале года фиксировалось лёгкое снижение числа юрлиц-банкротов (см. слайд [№15](#)).

- Среди крупнейших по выручке юрлиц-банкротов (средняя за три года выручка превышает 400 млн. руб.) в январе-феврале был зафиксирован слабый рост случаев банкротств (см. слайд [№5](#)).

- Более подробный анализ интенсивности банкротств в региональном и отраслевом разрезе может быть сделан уже после истечения срока моратория на возбуждение дел о банкротстве в отношении определенных должников. Публикация настоящего мониторинга приостанавливается.

* оценки произведены на основе ряда, очищенного от влияния сезонности.

Динамика количества банкротств в экономике России*



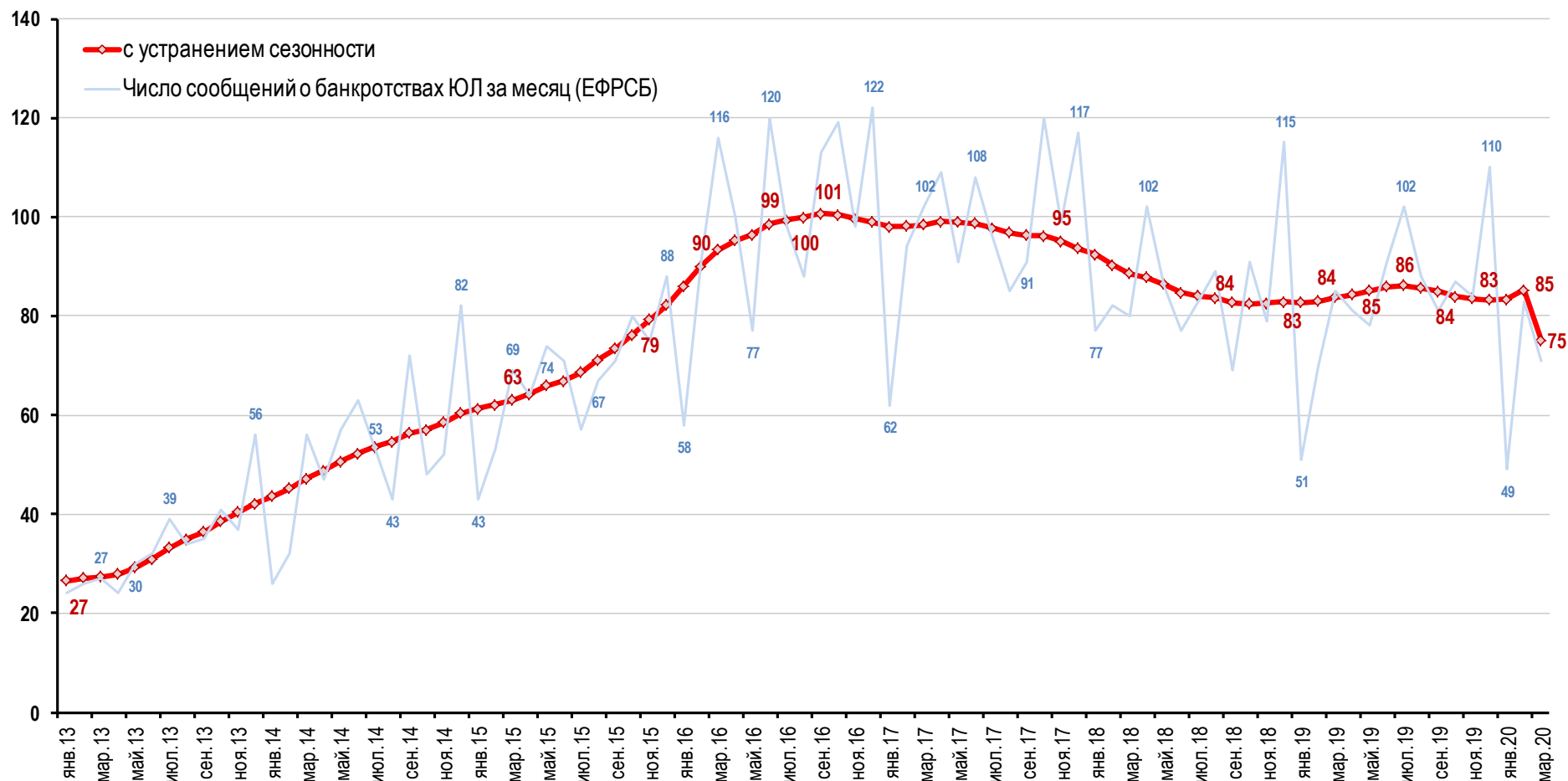
Методологический комментарий: при анализе числа банкротств в рамках повышения оперативности отслеживания ситуации в прошлом квартале выполнен переход от рассмотрения даты решения «о признании должника банкротом и открытии конкурсного производства» к рассмотрению даты публикации данной информации на сайте ЕФРСБ. Число дней между данными событиями неуклонно сокращалось в последние годы (среднее время задержки публикации в 2013 г. составляло 33 дня, а в 2019 г. – 6 дней).

* оценки произведены на основе ряда, очищенного от влияния сезонности.

Крупнейшие юрлица-банкроты в стране (I кв. 2020 г.)

№	Наименование	Возраст компании	ИНН	Регион	Отрасль	Средняя выручка за 2016-2018 гг., млрд.руб.
1	ООО "ТД ИНТЕРТОРГ"	16	7842005813	Ленинградская область	Торговля розничная незамороженными продуктами, включая напитки и табачные изделия, в неспециализированных магазинах	75,353
2	ООО "РЕГИОН-ИНВЕСТ"	9	7733753865	Москва	Вложения в ценные бумаги	67,969
3	НАО "ЮЛМАРТ"	11	7804402344	Санкт-Петербург	Торговля розничная аудио- и видеотехникой в специализированных магазинах	39,149
4	ООО АК "ДЕРВЕЙС"	17	901050261	Карачаево-Черкесская Республика	Производство легковых автомобилей	9,230
5	ООО "НЕОМАКС ГРУП"	2	1655394069	Республика Татарстан	Торговля оптовая твердым, жидким и газообразным топливом и подобными продуктами	8,517
6	ООО "НЕФТЕПРОМНАБ"	17	7743500983	Москва	Добыча нефти и нефтяного (попутного) газа	7,549
7	ОАО "ИСТРА - ХЛЕБОПРОДУКТ"	26	5017000551	Московская область	Производство готовых кормов (смешанных и несмешанных), кроме муки и гранул из люцерны, для животных, содержащихся на фермах	6,237
8	ПАО "ВЛАДИМИРЭНЕРГОСБЫТ"	15	3302021309	Владимирская область	Аренда и управление собственным или арендованным недвижимым имуществом	6,057
9	ООО "ТЕХНИКА И АВТОМАТИКА"	19	5024043901	Москва	Предоставление прочих финансовых услуг, кроме услуг по страхованию и пенсионному обеспечению, не включенных в другие группировки	5,310
10	АО "СПЕЦРЕМОНТ"	11	7704726232	Москва	Деятельность по управлению холдинг-компаниями	5,286
11	ООО "ТЛХ"	7	7723858386	Москва	Торговля оптовая напитками	5,119
12	ООО "СТРОЙ-АЛЬЯНС"	12	7725624432	Москва	Строительство жилых и нежилых зданий	4,231
13	ООО "ГЛАВСТРОЙИНЖИНИРИНГ"	10	7709847738	Москва	Строительство железных дорог и метро	4,228
14	ООО "РОСАГРОИМПОРТ"	6	5001096209	Московская область	Торговля оптовая алкогольными напитками, включая пиво и пищевой этиловый спирт	3,647
15	АО НПП "БИОТЕХПРОГРЕСС"	28	4708000799	Ленинградская область	Научные исследования и разработки в области естественных и технических наук прочие	3,217
16	ООО "ПРОМТЕХПРОЕКТ"	13	7706638214	Москва	Деятельность геодезическая и картографическая	3,215
17	ООО "ЛУКЕС-Д"	20	7726297925	Московская область	Переработка и консервирование мяса	2,938
18	ООО ПК ЭКО.СЕНЕЖ	14	5044049972	Московская область	Производство продукции из мяса убойных животных и мяса птицы	2,906
19	ООО "ДОНСТАР"	10	6149012957	Ростовская область	Разведение сельскохозяйственной птицы	2,804
20	ООО "ПЛАН"	26	2709007440	Хабаровский край	Лесозаготовка	2,677

Динамика количества крупнейших юрлиц-банкротов в экономике России*



* оценки произведены на основе ряда, очищенного от влияния сезонности. Под крупнейшими юрлицами-банкротами здесь понимаются компании, средняя выручка которых за предшествующие банкротству три года превышала 400 млн. руб.

Банкротства: региональный аспект

Число банкротств* в регионах по итогам I кв. 2020 года

Регион	4 кв. 2019	1 кв. 2020	Кол-во ЮЛ в регионе**	Регион	4 кв. 2019	1 кв. 2020	Кол-во ЮЛ в регионе**	Регион	4 кв. 2019	1 кв. 2020	Кол-во ЮЛ в регионе**
Алтайский край	34	31	44 222	Магаданская область	3	3	3 806	Республика Татарстан	86	81	102 618
Амурская область	15	11	13 228	Москва	624	607	698 289	Республика Тыва	1	0	3 345
Архангельская область	16	17	19 976	Московская область	198	204	196 130	Республика Хакасия	9	9	8 682
Астраханская область	9	8	13 703	Мурманская область	14	14	13 753	Ростовская область	63	56	75 678
Белгородская область	20	22	29 885	Нижегородская область	44	39	78 440	Рязанская область	18	19	25 470
Брянская область	23	25	16 886	Новгородская область	11	9	11 743	Самарская область	53	46	91 626
Владимирская область	22	21	28 033	Новосибирская область	74	63	97 626	Санкт-Петербург	187	186	262 941
Волгоградская область	42	35	35 223	Омская область	37	37	37 470	Саратовская область	33	29	40 380
Вологодская область	31	26	32 979	Оренбургская область	34	35	30 810	Сахалинская область	7	8	13 983
Воронежская область	25	21	46 183	Орловская область	7	7	11 731	Свердловская область	93	88	120 691
Еврейская автономная область	2	1	2 374	Пензенская область	16	13	21 572	Севастополь	6	7	10 271
Забайкальский край	13	15	12 452	Пермский край	45	44	58 373	Смоленская область	18	20	24 660
Ивановская область	14	11	25 892	Приморский край	27	25	53 724	Ставропольский край	27	28	44 962
Иркутская область	44	42	51 863	Псковская область	10	9	12 993	Тамбовская область	11	9	14 842
Кабардино-Балкарская Республика	20	24	10 422	Республика Адыгея	10	12	6 264	Тверская область	24	25	28 488
Калининградская область	35	39	38 247	Республика Алтай	3	4	4 616	Томская область	22	23	25 858
Калужская область	14	14	23 140	Республика Башкортостан	50	45	73 783	Тульская область	20	22	29 558
Камчатский край	6	7	9 186	Республика Бурятия	14	16	17 919	Тюменская область	79	72	76 398
Карачаево-Черкесская Республика	10	12	5 885	Республика Дагестан	10	9	29 016	Удмуртская Республика	20	17	33 349
Кемеровская область	38	39	38 852	Республика Ингушетия	2	2	4 520	Ульяновская область	26	27	23 393
Кировская область	16	16	28 271	Республика Калмыкия	2	2	3 456	Хабаровский край	52	55	34 232
Костромская область	11	12	13 371	Республика Карелия	14	14	18 496	Челябинская область	51	50	76 098
Краснодарский край	72	71	109 586	Республика Коми	22	24	15 648	Чеченская Республика	2	1	9 494
Красноярский край	35	30	63 359	Республика Крым	15	14	30 599	Чувашская Республика-Чувашия	13	12	20 427
Курганская область	5	4	12 529	Республика Марий Эл	7	7	10 916	Чукотский автономный округ	0	0	1 016
Курская область	11	10	18 042	Республика Мордовия	15	15	13 566	Ярославская область	23	22	34 170
Ленинградская область	17	17	34 889	Республика Саха (Якутия)	15	16	22 485				
Липецкая область	12	13	18 744	Республика Северная Осетия-Алания	5	4	8 912				

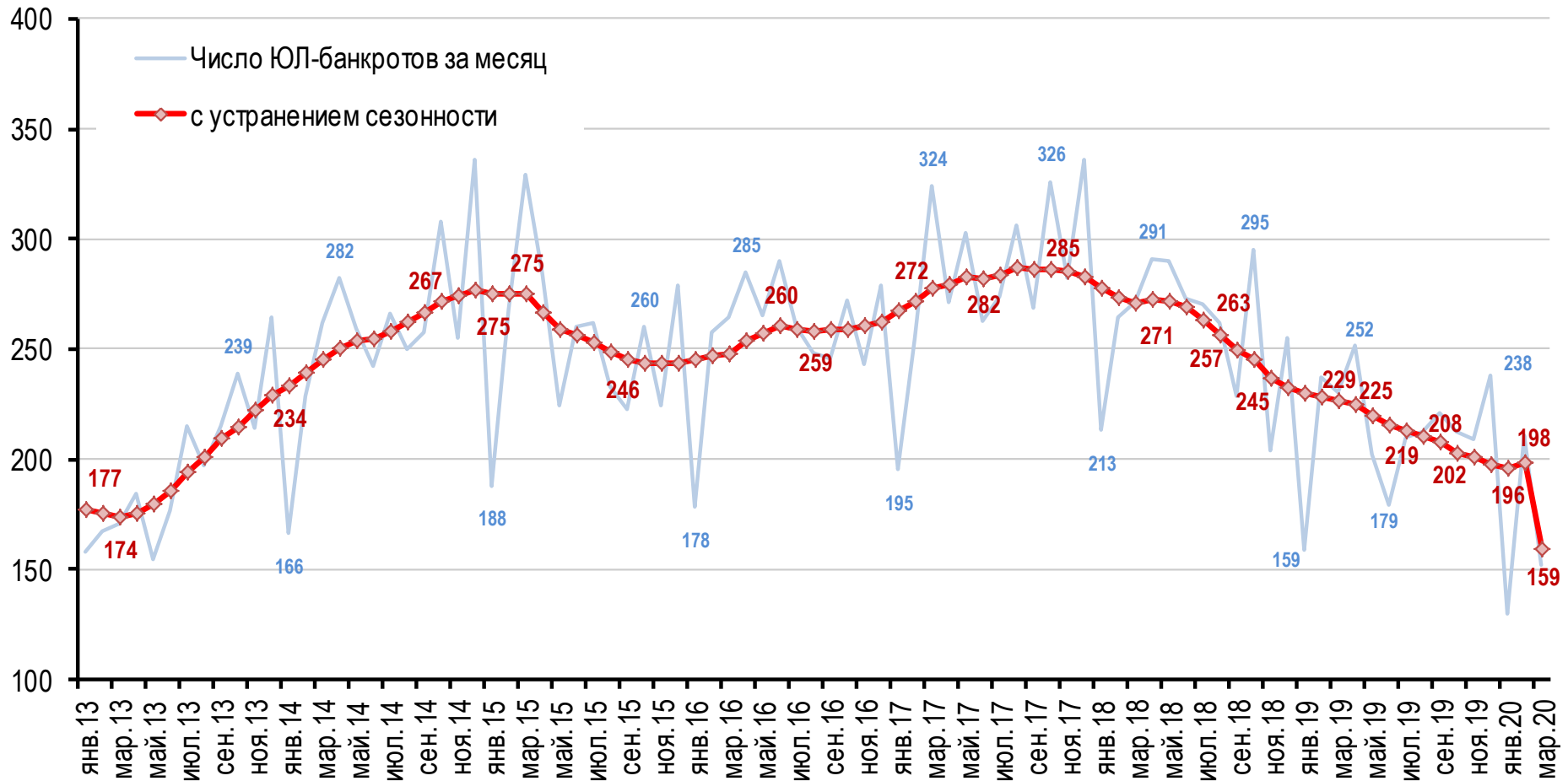
* значения очищены от влияния сезонности

** без оценки – регионы, у которых число юрлиц менее 15 тыс. (по состоянию на ноябрь 2019 г., для масштаба)

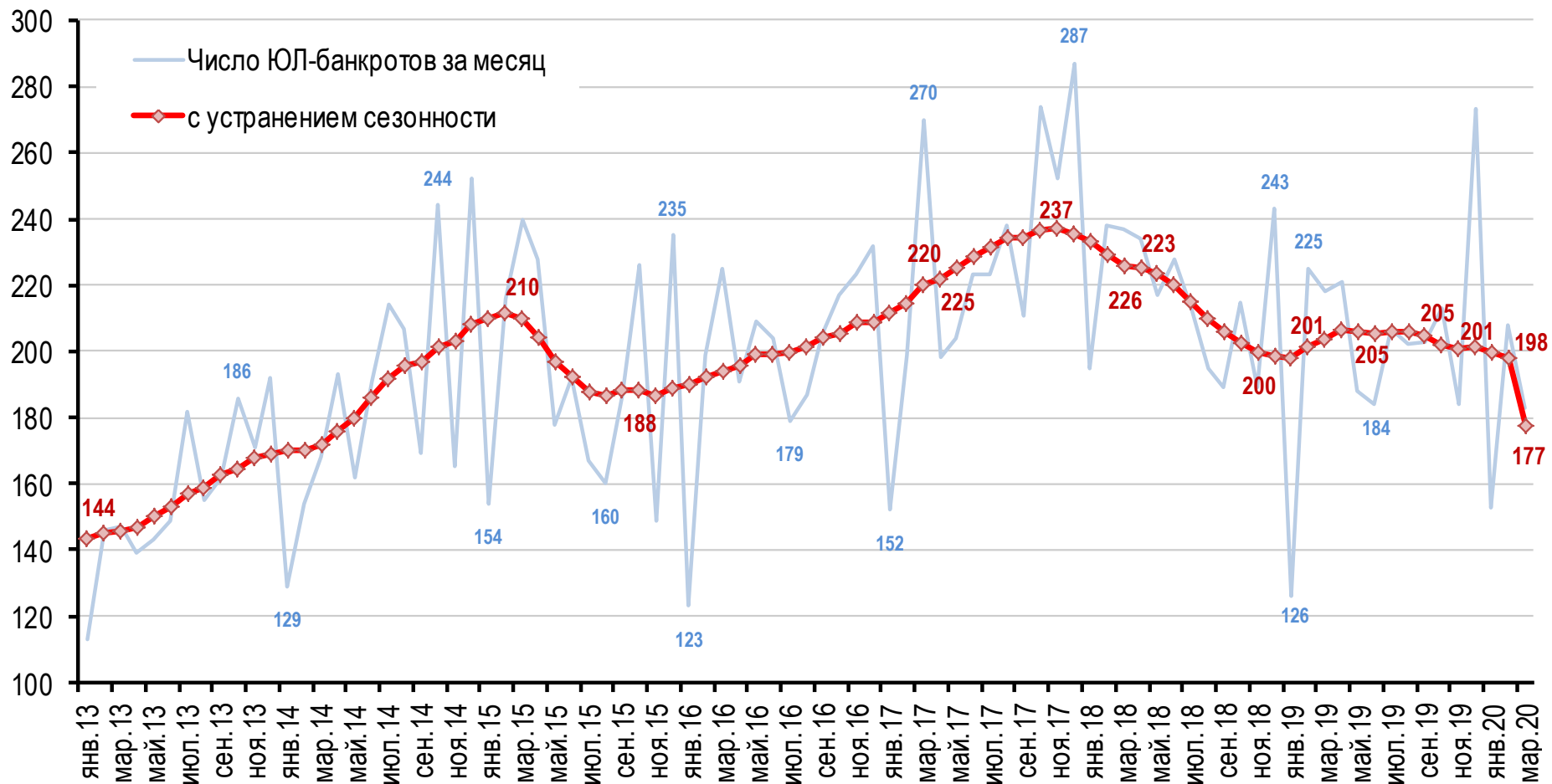
Динамика количества банкротств в непромышленных секторах российской экономики

- *приведены оценки для видов деятельности, наиболее значимых с точки зрения количества юрлиц-банкротов*
 - *в качестве идентификатора отрасли для всех юрлиц выступает ОКВЭД-2**

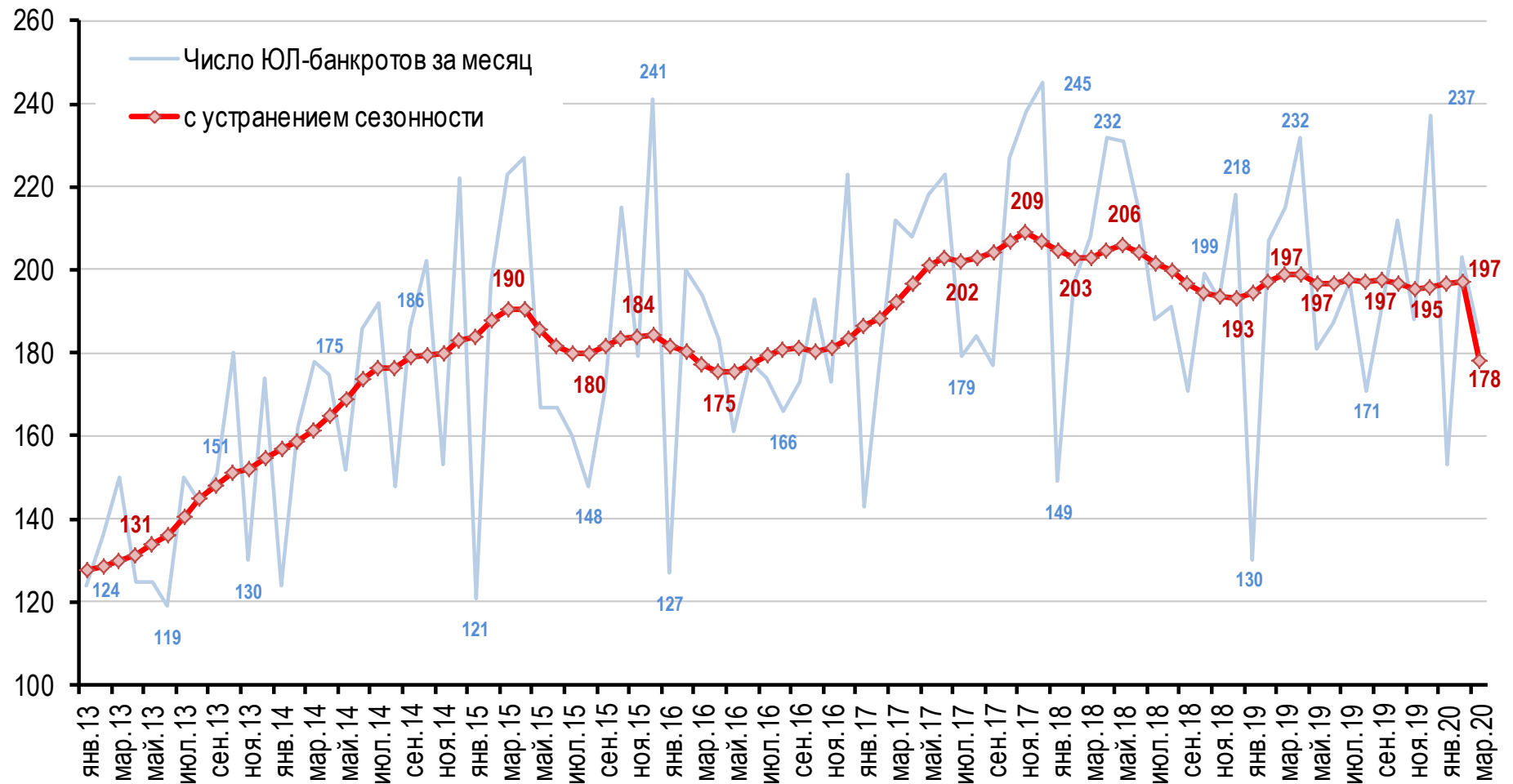
Торговля: без существенных изменений



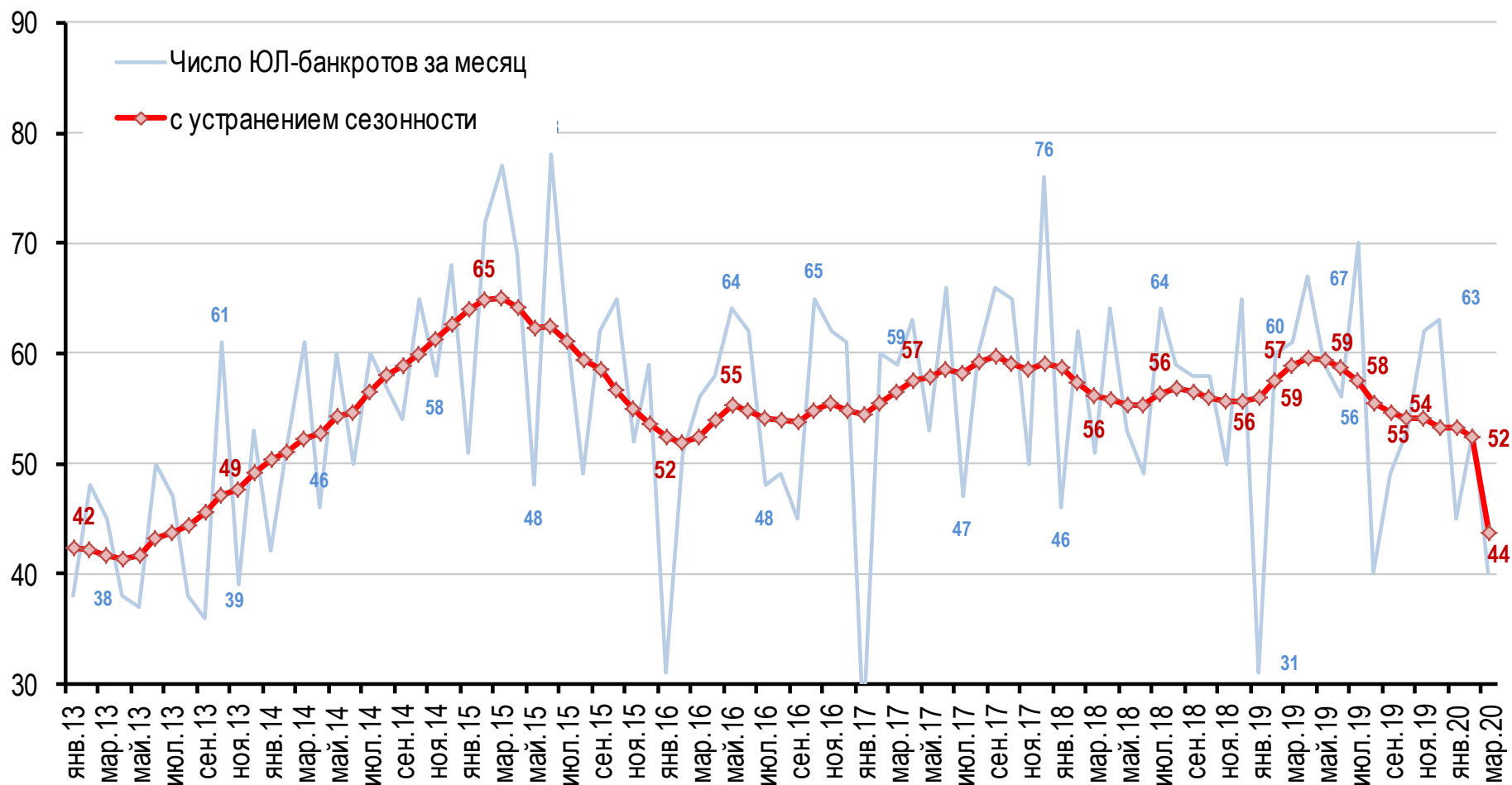
Строительство: без существенных изменений



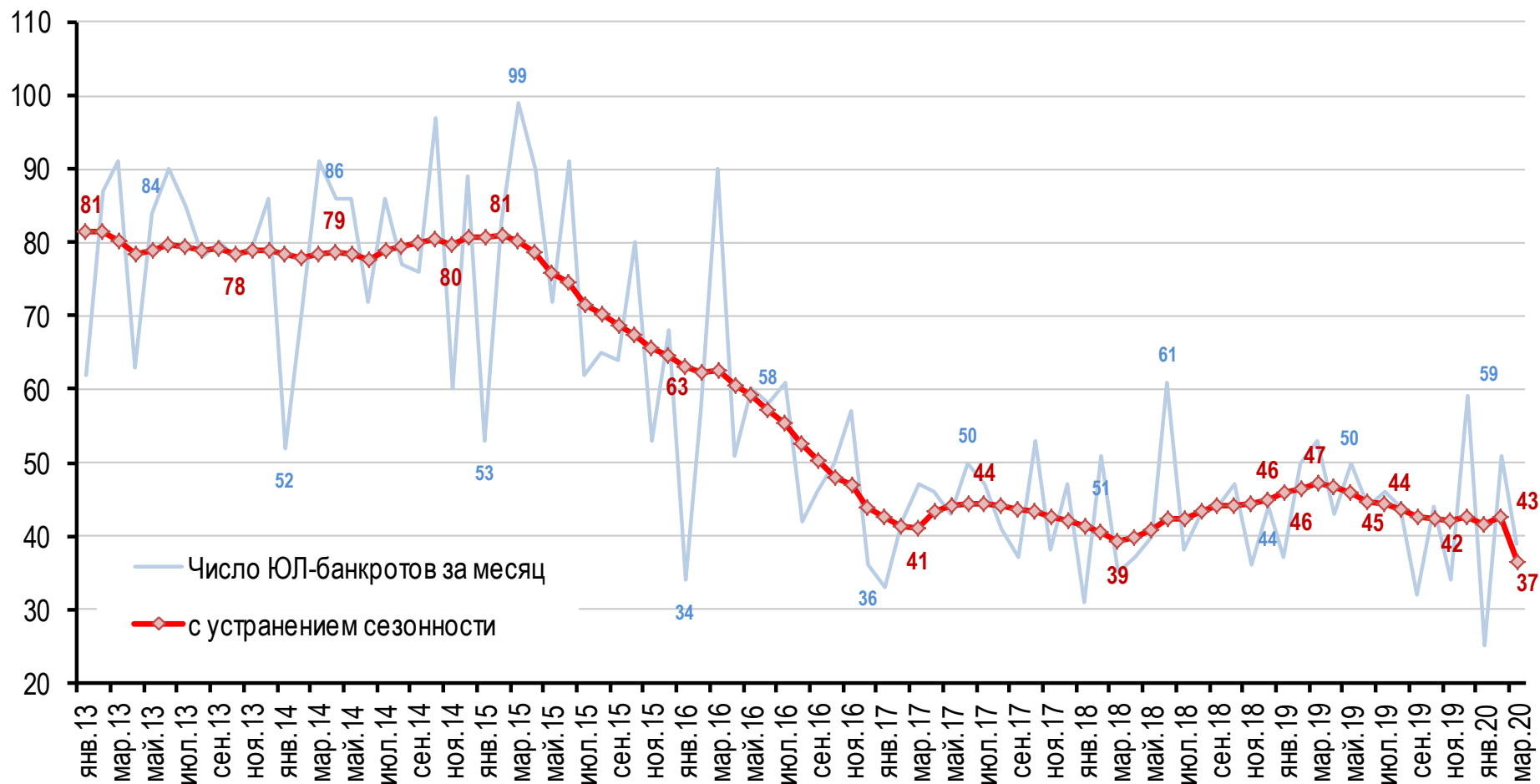
Коммерческие услуги: без существенных изменений



Транспорт и связь: без существенных изменений



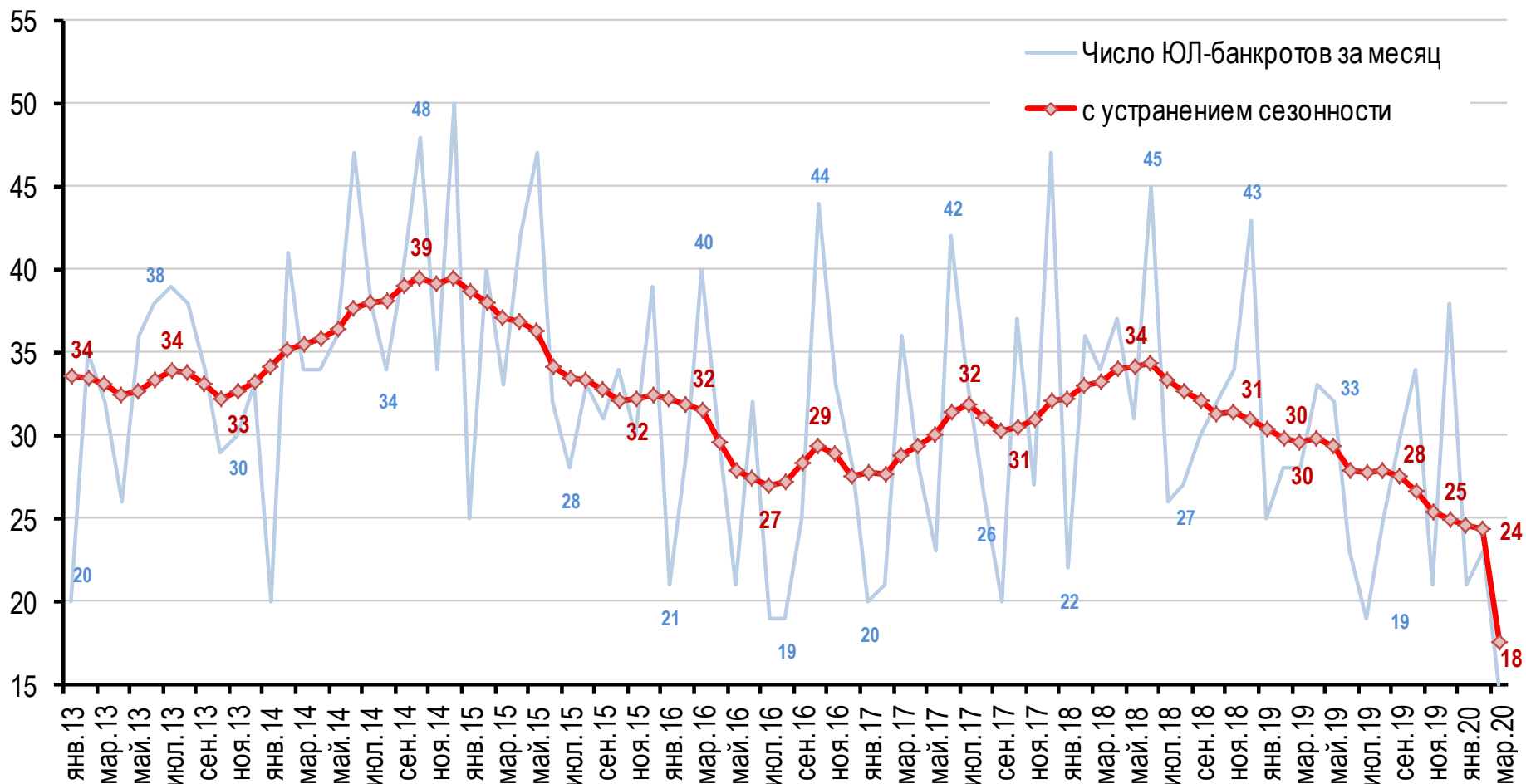
Сельское хозяйство, охота и лесное хозяйство: без существенных изменений



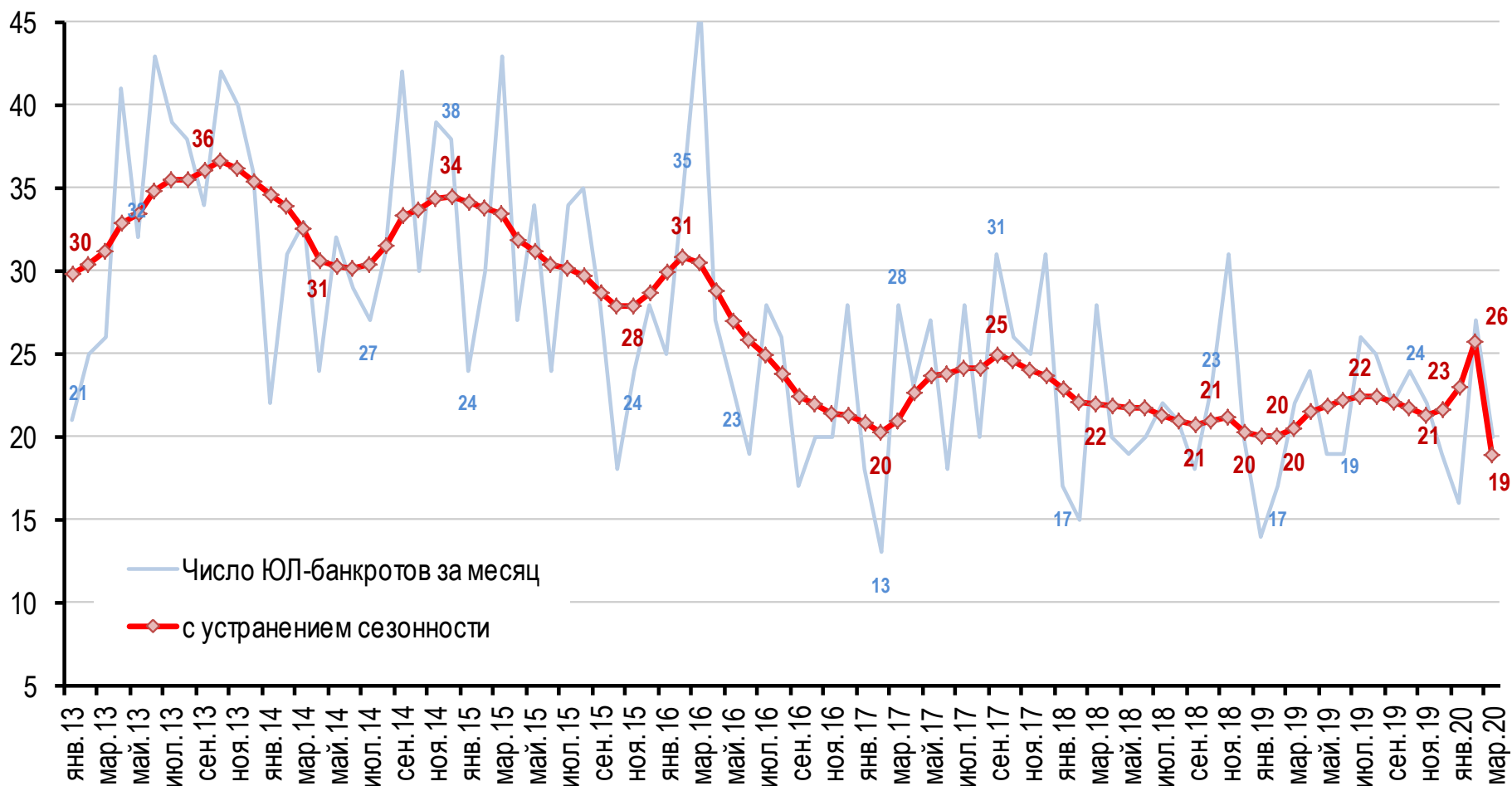
Динамика количества банкротств в промышленности по видам деятельности

- *приведены оценки для видов деятельности, наиболее значимых с точки зрения количества юрлиц-банкротов*
 - *в качестве идентификатора отрасли для всех юрлиц выступает ОКВЭД**

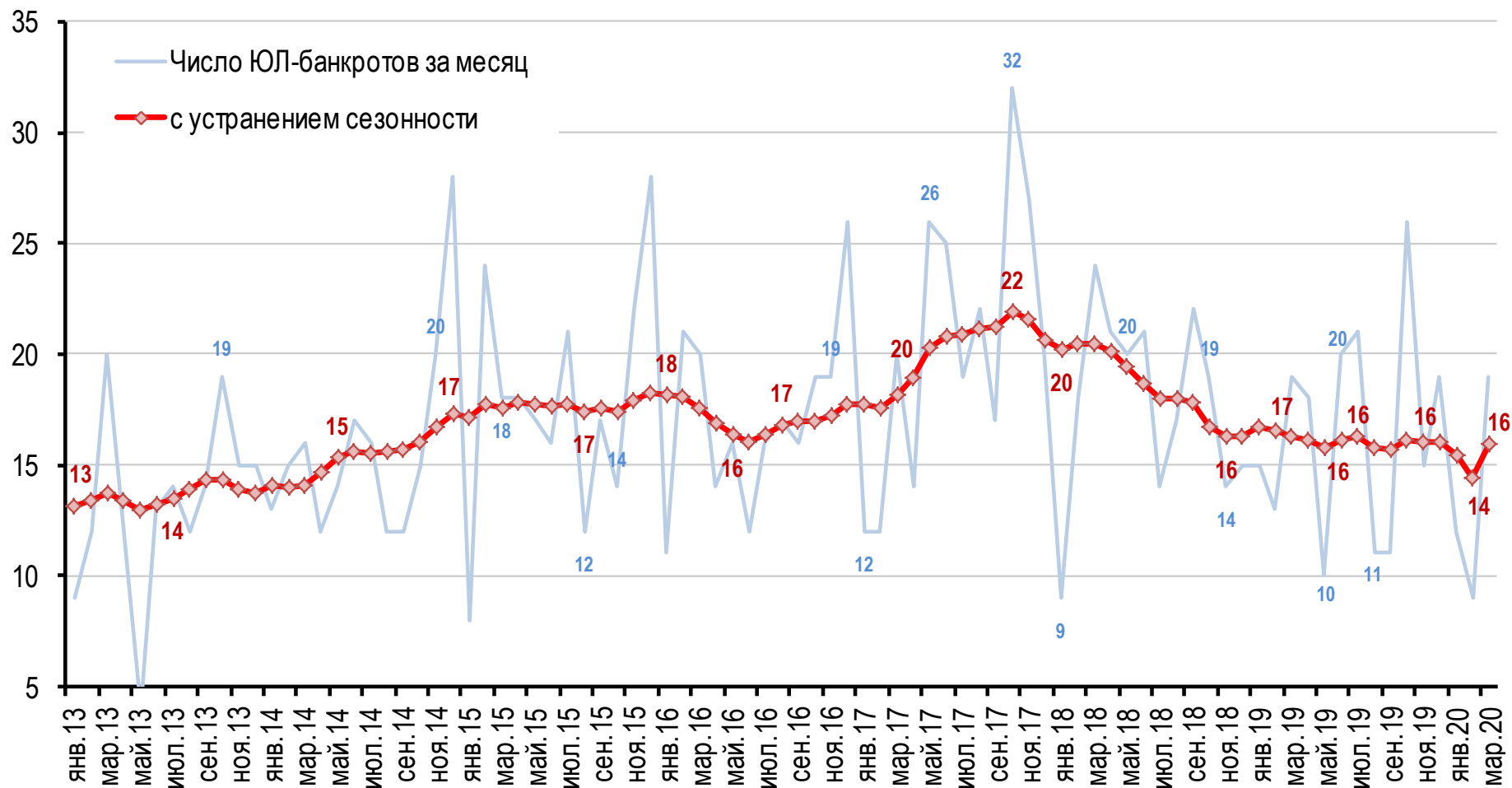
Электроэнергетика: продолжилось слабое снижение



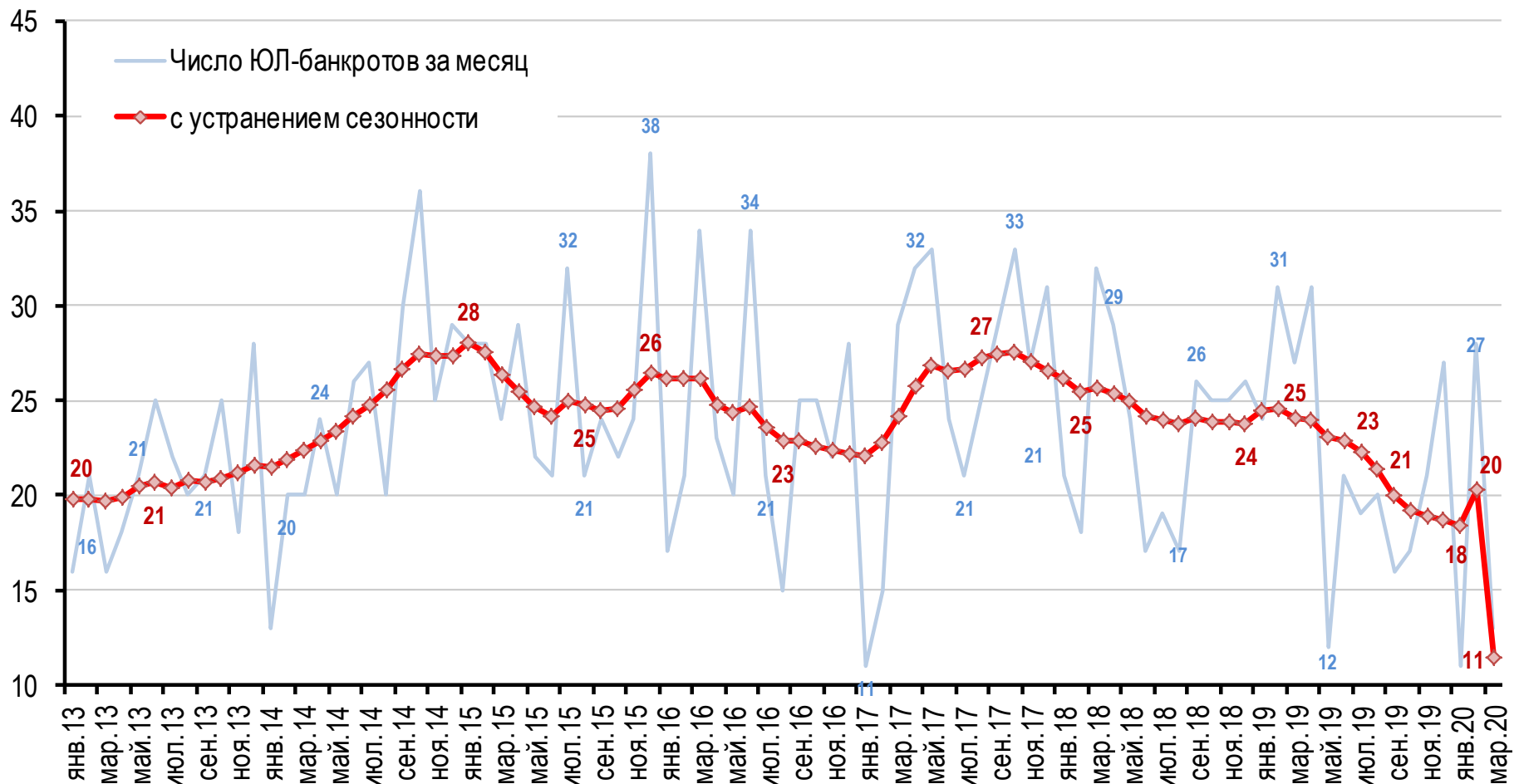
Пищевая промышленность: рост в начале года



Металлургия: без существенных изменений



Машиностроительный комплекс*: без существенных изменений



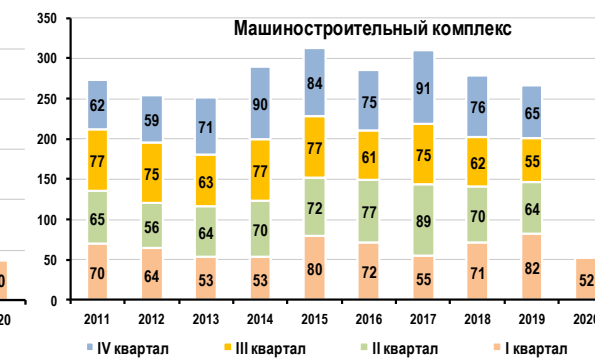
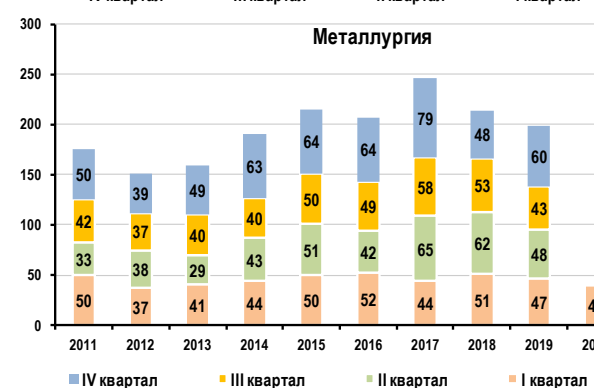
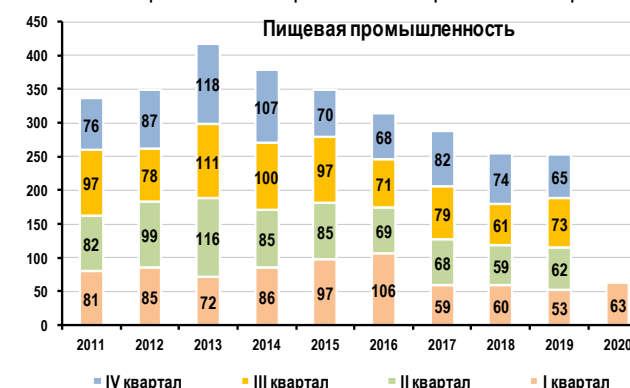
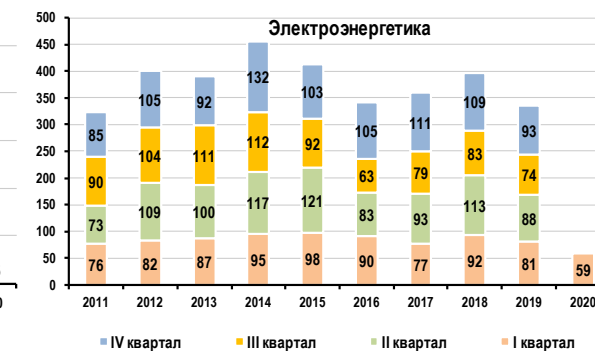
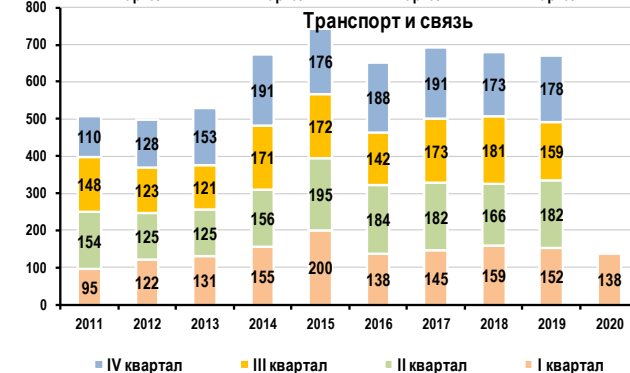
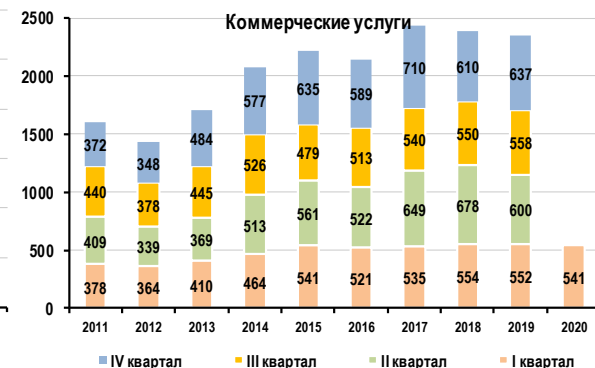
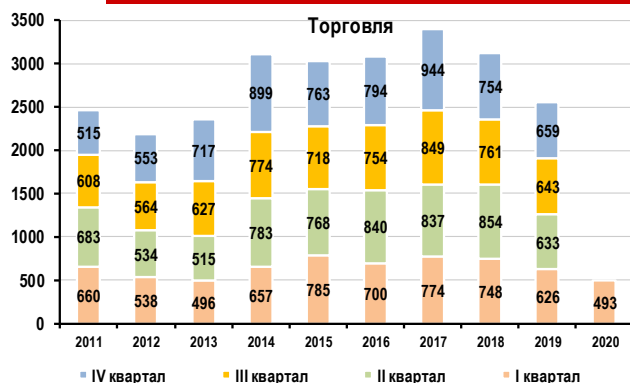
* машиностроительный комплекс объединяет: производство машин и оборудования, производство электрооборудования, производство транспортных средств и оборудования

Фактическое число банкротств в экономике*



* фактическое число юрлиц-банкротов – число публикаций с решениями Арбитражного суда в каждом конкретном квартале (без устранения сезонности)

Фактическое число банкротств по отраслям*



* фактическое число юрлиц-банкротов – число публикаций с решениями Арбитражного суда в каждом конкретном квартале (без устранения сезонности)

Методологический комментарий:

источники данных, объект и особенности анализа

- Объект анализа – юридические лица, в отношении которых в период с 2011 г. по н.в.:
 - в Единый федеральный реестр сведений о банкротстве была внесена запись о признании должника банкротом и открытии конкурсного производства
- Исходные данные – текстовые сообщения о банкротстве.
- Источник данных: официальный сайт Единого федерального реестра сведений о банкротстве (ЕФРСБ)
- Основные особенности анализа:
 - Рассматривались сообщения **только о введении процедуры банкротства**. Не рассматривались сообщения о торгах, назначении и снятии с должностей арбитражных управляющих, исправлении опечаток, уточнениях в сообщениях и т.д.
 - В качестве даты банкротства рассматривается **дата публикации судебного акта о признании должника банкротом и открытии конкурсного производства (решение Арбитражного суда)**.